



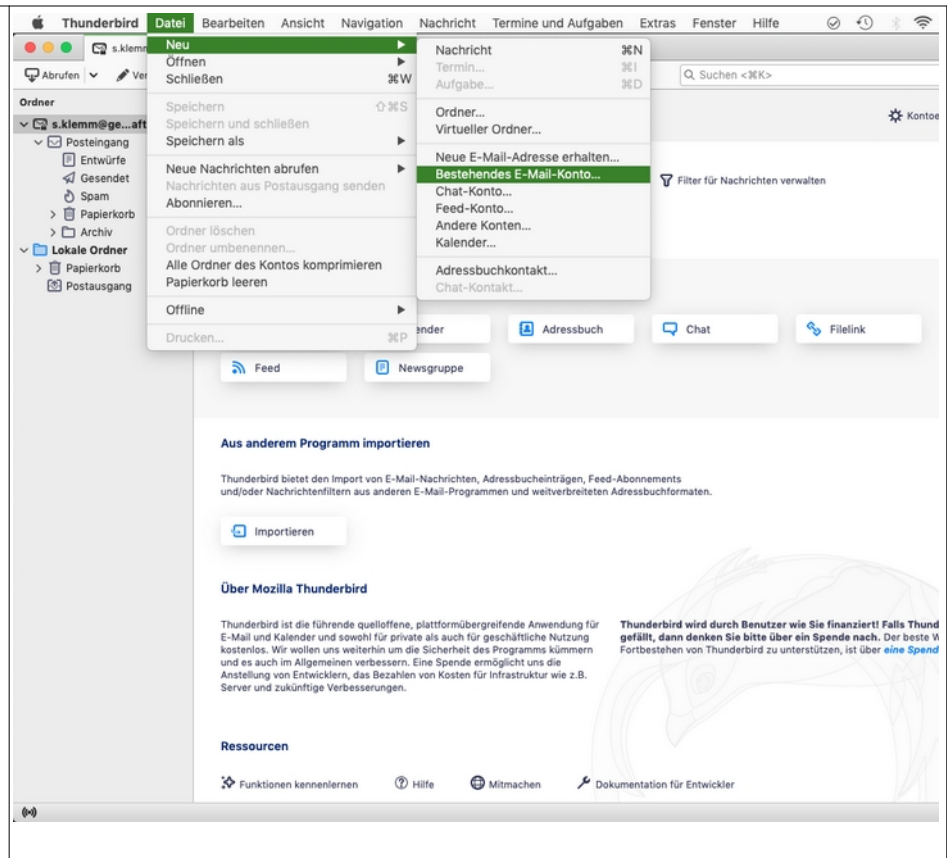
## Email Einrichtung

Stand: 23.11.2021/SK

### Einrichtung mit Thunderbird

1. Thunderbird öffnen

2. Menu: Datei – Neu-  
Bestehendes E-Mail-Konto ...  
wählen



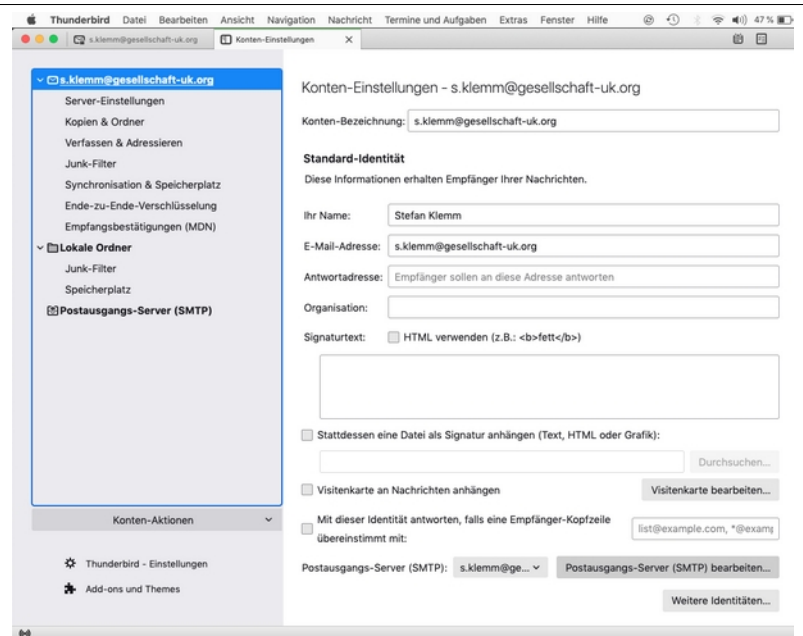
### 3. Name, Email Adresse und Passwort eingeben

dann Manuell einrichten wählen

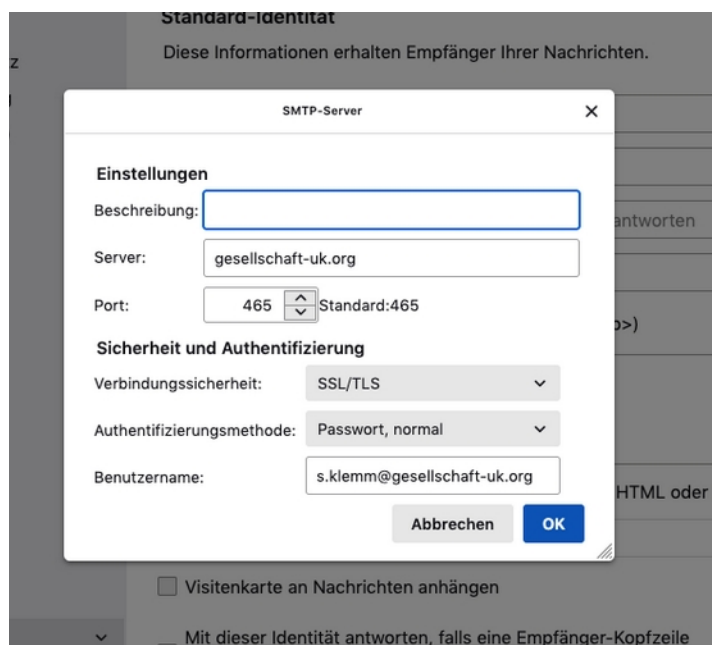
4. dann (Posteingangs- und Ausgangseinstellungen erstmal unverändert lassen und) unten Erweiterte Einstellungen wählen

5. und bei Bestätigung OK wählen

6. unten rechts Postausgangs-Server (SMTP) bearbeiten... wählen



7. alle Einstellungen korrigieren/eingeben



8. im letzte Schritt links oben Server - Einstellungen wählen und die Angaben ebenfalls korrigieren/eingeben

The screenshot shows the 'Konten-Einstellungen' (Account Settings) window in Thunderbird. The left sidebar is expanded to show the account 's.klemm@gesellschaft-uk.org', and the 'Server-Einstellungen' (Server Settings) option is selected. The main pane displays the 'Server-Einstellungen' configuration for IMAP. The settings are as follows:

- Server-Einstellungen**
  - Servertyp: IMAP
  - Server: gesellschaft-uk.org
  - Port: 993 (Standard: 993)
  - Benutzername: s.klemm@gesellschaft-uk.org
- Sicherheit und Authentifizierung**
  - Verbindungssicherheit: SSL/TLS
  - Authentifizierungsmethode: Verschlüsseltes Passwort
- Server-Einstellungen**
  - ☒ Beim Starten auf neue Nachrichten prüfen
  - ☒ Alle 10 Minuten auf neue Nachrichten prüfen
  - ☒ Bei Eingang neuer Nachrichten auf Server sofort benachrichtigen
- Beim Löschen einer Nachricht:**
  - ☒ In diesen Ordner verschieben: Papierkorb in s.kl...sellchaft-uk.org
  - ☐ Als gelöscht markieren
  - ☐ Sofort entfernen
- Nachrichtenspeicher**
  - ☐ Bereinigen ("Expunge") des Posteingangs beim Verlassen
  - ☐ Papierkorb beim Verlassen leeren
- Speichermethode:** Eine Datei pro Ordner (mbox)
- Lokaler Ordner:** /Users/user1/Library/Thunderbird/Profiles/gonjhvk.default- (Ordner wählen...)

## **Problembehandlung**

### **Zertifikatsprobleme (Hinweis: Nicht Vertrauenswürdiges Zertifikat)**

Sie sehen womöglich in einer Fehlermeldung, dass das Zertifikat nicht vertrauenswürdig ist. In diesem Fall ist das SSL/TLS-Zertifikat des Mailservers oder der Domain entweder selbstsigniert oder wurde einer anderen Domain zugewiesen. Vergewissern Sie sich in diesem Fall, dass der Domainname des Mailservers gültig ist.

### **Passwort vergessen**

in diesem Fall sowie bei weiteren Fragen und Problemen zum Emailkonto bitte eine Nachricht schreiben an: [web@gesellschaft-uk.org](mailto:web@gesellschaft-uk.org)